

# Zoom 参加方法

## 共通

香川県看護協会より Zoom 参加するための

「URL」「ミーティング ID (数字 10 桁)」「パスコード (英数記号 8 桁)」を記載したお知らせメールが、施設の看護代表者あて(個人会員の場合は、個人あて)に届きます。

Zoomミーティングのご案内です 受信トレイ x

トピック: テストミーティング  
時間: 2020年7月20日 03:00 PM 大阪、札幌、東京

Zoomミーティングに参加する  
<https://us04web.zoom.us/j/>

ミーティングID:   
パスコード:

Zoom 入室用【URL】

Zoom 入室用【ミーティング ID】  
【パスコード】

## パソコンから参加する場合

### ① Zoom に入室する (URL で入室 or ミーティング ID/パスコードで入室)

#### 【URL で入室する場合】

Zoomミーティングのご案内です 受信トレイ x

トピック: テストミーティング  
時間: 2020年7月20日 03:00 PM 大阪、札幌、東京

Zoomミーティングに参加する  
<https://us04web.zoom.us/j/>

ミーティングID:   
パスコード:

【URL】をクリック

#### 【ミーティング ID とパスコードで入室する場合】

【Zoom】をクリック

or

ミーティングに参加

いずれかの画面より【ミーティングに参加する】か【参加】をクリック

**施設名・名前を入力し【ミーティングに参加する】をクリック**

**【ミーティングID】  
(数字10桁)を入力**

**施設名・名前を入力**

**【参加】をクリック**

**【コンピューターオーディオに参加する】をクリック**

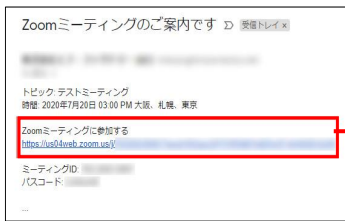
**【パスコード】  
(英数記号8桁)を入力**

**【ミーティングに参加する】をクリック**

Zoom ミーティングのホスト(香川県看護協会)が許可するまで、しばらく画面上で待機してください。ホストの許可が完了すると、Zoom 画面に切り替わります。

## タブレット・スマートフォンから参加する場合

### 【URL で入室する場合】




【URL】をタップ

### 【ミーティング ID とパスコードで入室する場合】



【Zoom】をタップしてアプリを開く



【ミーティングに参加】をタップ



【ミーティング ID】  
(数字 10 桁) を入力

施設名・名前を入力し【参加】をタップ

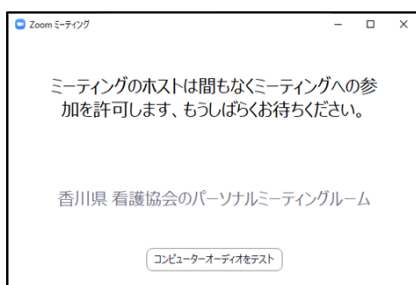


【パスコード】  
(英数記号 8 桁) を入力

【参加】をタップ



「Zoomがカメラへのアクセスを求めています」「Zoomがマイクへのアクセスを求めています」「Zoomは通知を発信します。よろしいですか?」というポップアップが表示される場合があります。状況に合わせて「OK」もしくは「許可」をタップしてください。

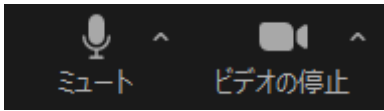


Zoom ミーティングのホスト(香川県看護協会)が許可するまで、しばらく画面上で待機してください。ホストの許可が完了すると、Zoom 画面に切り替わります。

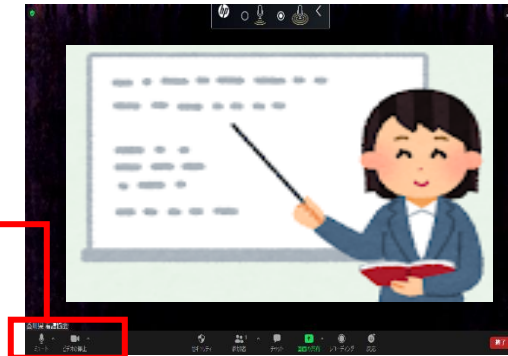
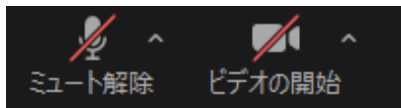
# Zoom 基本操作方法

## ▶マイク・ビデオの ON/OFF (クリックで切り替わります)

### “ON” の状態



### “OFF” の状態

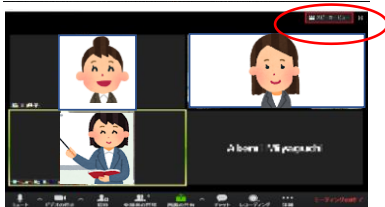


※講義中は、ミュートを“OFF”、ビデオを“ON”にしておいてください。  
質問をする場合のみ、ミュートを“ON”にしてください。

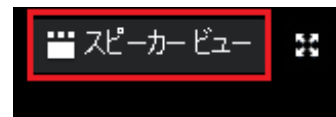
※録画はしないで下さい

## ▶レイアウトの切り替え

### 【ギャラリービュー】 参加者全員を均等な大ききさで表示



### 【スピーカービュー】 主に話している参加者を大きく表示



右上のマーク部分をクリックすると、切り替わります

## ▶チャット機能でメッセージを送る




【チャット】をクリック  
(タブレット・スマホの場合は【詳細】をタップ)



メッセージを入力し、  
ENTER キーを押すとメッセージを送信できます。  
(タブレット・スマホの場合は【送信】表示をタップ)

## ▶退室方法



退出

【退室】をクリックすると、Zoom が終了します